
	INSTRUCTIVO	Código: IN_TECSET
		Archivo: IN_TECSET Versión: 1.0
	ACTUALIZACION VERSIÓN	Página 1 de 7



**Manual para Actualización
Versión 622 - Sistema SET-FX**

Febrero de 2013


Elaborado por: Administrador del Sistema SET-FX	Revisado por: Gerente de TI	Aprobado por: Gerente de TI
Fecha : 11-04-2011	Fecha: 12-04-2011	Fecha: 12-04-2011

	INSTRUCTIVO	Código: IN_TECSET
		Archivo: IN_TECSET Versión: 1.0
	ACTUALIZACION VERSIÓN	Página 2 de 7

ÍNDICE

Introducción.....	3
Descripción de las actividades para la descarga de la nueva versión.....	4
Descripción de las actividades para respaldar la estructura actual.....	4
Descripción de las actividades para la actualización de la nueva versión.....	5
Descripción de las actividades para las pruebas de mercado	6
Descripción de las actividades en caso de rollback.....	6
Descripción de las actividades posteriores a la actualización de la nueva versión	7

Elaborado por: Administrador del Sistema SET-FX	Revisado por: Gerente de TI	Aprobado por: Gerente de TI
Fecha : 11-04-2011	Fecha: 12-04-2011	Fecha: 12-04-2011


	INSTRUCTIVO	Código: IN_TECSET
		Archivo: IN_TECSET Versión: 1.0
	ACTUALIZACION VERSIÓN	Página 3 de 7

Introducción

A continuación nos permitimos informar a los afiliados del Sistema de Transacción y de Registro de Moneda Extranjera "SETFX", las premisas básicas que deben tener en cuenta, para la entrada de la **versión 6.22**. Dicha versión incorpora nuevas funcionalidades y mejoras al sistema.

El día 15 de Febrero de 2013 SET-ICAP FX S.A realizará la migración a la versión 6.22 después de la 6:00 PM. Con el ánimo de que todos los afiliados al sistema garanticen una correcta y adecuada migración, a continuación se detalla un instructivo que pretende facilitar dicha instalación en los PU's de los afiliados.

Elaborado por: Administrador del Sistema SET-FX	Revisado por: Gerente de TI	Aprobado por: Gerente de TI
Fecha : 11-04-2011	Fecha: 12-04-2011	Fecha: 12-04-2011

	INSTRUCTIVO	Código: IN_TECSET
	ACTUALIZACION VERSIÓN	Archivo: IN_TECSET Versión: 1.0
		Página 4 de 7

Descripción de las Actividades para la descarga de la nueva Versión

1. Descarga de la nueva versión en cada PU:

Desde el día 8 de febrero de 2013 SET-ICAP FX comenzará el proceso de descarga de la nueva versión 6.22 en los PU de cada afiliado al sistema SET-FX. Para esto es necesario que los Afiliados permitan que cada uno de los equipos transaccionales, Observadores, Dproxys de sus entidades, incluso los equipos dedicados a respaldo, permanezcan conectados al aplicativo SET-FX y no sean desconectados o apagados.

La descarga de la nueva versión la realiza el administrador del sistema desde los servidores principales, por lo que es indispensable que los usuarios mantengan sus equipos encendidos. Una vez se realice dicha descarga en los equipos de los afiliados, la cual debe ser confirmada por el administrador del sistema, los usuarios estarán listos para iniciar el proceso de actualización el día 15 de Noviembre después de la 6:00 P.M.


Descripción de las actividades para Respaldo la estructura actual

El día 15 de Febrero después de la 4:30 PM, los afiliados al sistema podrán realizar el backup de la estructura actual (versión 6.20) como mínimo a 1 usuario Transaccional, 1 usuario no transaccional y 1 usuario Dproxy.

Para lograr lo anterior, los afiliados deberán:

- Desconectar del aplicativo SET-FX en los equipos donde se va a realizar el backup.
- Ubicar la estructura actual en C:\SET-FX, ó bien C:\Datatec
- Una vez identificada la estructura en cada equipo, se deberá copiar y se deberá renombrar con C:\SET-FX-BCK620 ó bien C:\Datatec-BCK620, de tal manera que queden dos estructuras.

Elaborado por: Administrador del Sistema SET-FX	Revisado por: Gerente de TI	Aprobado por: Gerente de TI
Fecha : 11-04-2011	Fecha: 12-04-2011	Fecha: 12-04-2011

	INSTRUCTIVO	Código: IN_TECSET
	ACTUALIZACION VERSIÓN	Archivo: IN_TECSET Versión: 1.0
		Página 5 de 7


Una vez realizado los backup correspondientes, los afiliados deben de cerciorarse que TODOS los equipos de la entidad estén conectados nuevamente al Sistema SETFX.

Descripción de las actividades para la actualización de la nueva versión

1. El 15 de Febrero entre 8 am y 2 pm, el administrador del sistema notificará por medio del Chat que los mercados **Forward, Swap, Next Day, y registro de divisas** se suspenderán desde la 06:00 PM para dar inicio al proceso de actualización de la nueva versión.
2. A las 6:00 PM el administrador del sistema iniciará el proceso de actualización. (**todos los equipos de los usuarios deberán estar conectados al sistema**).
3. A las 6:00 P.M. los usuarios evidenciarán las siguientes pantallas en los usuarios:



Elaborado por: Administrador del Sistema SET-FX	Revisado por: Gerente de TI	Aprobado por: Gerente de TI
Fecha : 11-04-2011	Fecha: 12-04-2011	Fecha: 12-04-2011

	INSTRUCTIVO	Código: IN_TECSET
	ACTUALIZACION VERSIÓN	Archivo: IN_TECSET Versión: 1.0
		Página 6 de 7

El mensaje anterior obedece a que el usuario pierde conexión con nuestros servidores debido a que sus servicios son suspendidos y se conectará automáticamente nuevamente al día siguiente 16 de Febrero.

Descripción de las Actividades para las pruebas de Mercado

1. El sábado 16 de febrero a partir de las 10:00 A.M. hasta la 11:00 AM se realizarán las pruebas de mercado. Para esto es importante tener en cuenta lo siguiente:


- ✓ Revisar que los cupos configurados tengan los valores correctos para cada contraparte (Trader)
- ✓ Diligenciar el **Check List de Pruebas** el cual se adjunta a este documento y nombrarlo con el siguiente nemónico **NombreAfiliado_Usuario**. Dicho formato deberá ser enviado a la cuenta de correo electrónico dmartin@set-icap.co. Dicho cuestionario garantizará que la entidad está lista para operar adecuadamente el día 18 de Febrero de 2013.

Descripción de las actividades en caso de Rollback

El día sábado 16 de febrero, una vez terminadas las pruebas de mercado, en caso de presentarse alguna inconsistencia que obligue al administrador del sistema Set-fx regresar a la versión anterior 6.20 a los usuarios, el afiliado procederá a realizar las siguientes actividades para reestablecer la estructura anterior.

- Desconectarse del aplicativo SET-FX
- Eliminar el directorio **C:\Set-Fx**
- Renombrar el directorio **C:\set-fx-bck620**, como **C:\set-fx** ó **c:\Datatec-bck620** como **c:\Datatec**
- Conectarse al sistema SET-FX y probar conectividad

Elaborado por: Administrador del Sistema SET-FX	Revisado por: Gerente de TI	Aprobado por: Gerente de TI
Fecha : 11-04-2011	Fecha: 12-04-2011	Fecha: 12-04-2011

	INSTRUCTIVO	Código: IN_TECSET
	ACTUALIZACION VERSIÓN	Archivo: IN_TECSET Versión: 1.0
		Página 7 de 7

Descripción de las actividades posteriores a la actualización de la nueva versión

Durante el período comprendido del 18 de febrero y 20 de marzo de 2013, se mantendrá un continuo monitoreo del comportamiento de la nueva versión, por lo cual la estructura respaldada en los equipos de la entidad **C:\SET-FX-BCK620** ó bien **C:\Datatec-bck620** deberá permanecer por si llegase a presentar un posible Roll-back.

1. Si durante este período se decide realizar el Rollback, se deberá realizar las actividades mencionadas para retornar a la estructura anterior 6.20 como se describen en las actividades de RollBack

Lista de Contactos:

Nombre	Telefono	Celular	Correo
Diego Martin	7427777 opc 1 ext 220	3134339672	dmartin@set-icap.co
Mauricio Montañez	7427777 opc 1 ext 224	3103250314	mmontanez@set-icap.co
Alejandro Arias	7427777 opc 1 ext 216	3112374482	aarias@set-icap.co
Hernando Angel	7427777 opc 1 ext 217	3123780122	hangel@set-icap.co
Adolfo Balcazar	Cali 6672727	3162538774	abalcazar@bvc.com.co
Edher Saavedra	Medellín 3112244	3005648818	esaavedra@bvc.com.co
Jeann Ardila	7427777 opc 1 ext 222	3134339671	jardila@set-icap.co
Henry Cruz	7427777 opc 1 ext 223	3102051580	hacruz@set-icap.co

Elaborado por: Administrador del Sistema SET-FX	Revisado por: Gerente de TI	Aprobado por: Gerente de TI
Fecha : 11-04-2011	Fecha: 12-04-2011	Fecha: 12-04-2011